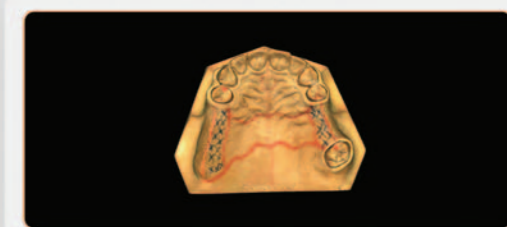




Simplify workflow
Improves efficiency
Reduces the labor costs

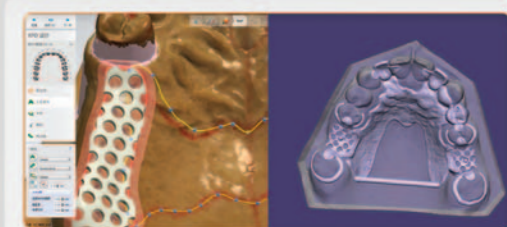
Visit www.up3ds.com to learn more



01 True Color Texture Scan
True color texture & HD™ assistant



02 Scanning Speed Improvement
20% improved with UP3D™



03 Output Formats Upgrade
Compatible with PLY format, exporting true color texture file to 3Shape and mesh directly



04 Satisfy all kinds of restoration cases
Support metal, Veneer, Wax Block, Implantation, Scan Body, Orthodontics, Unrestored model, and Walk Die.

Visit www.up3ds.com to learn more

Ο ψηφιακός "βοηθός" 30+ εργαστηρίων,

θεσμός πλέον στην Ελλάδα και Κύπρο
θα έλθει και σε σένα, αφού έχει περάσει
από το 3ήμερο σεμινάριο
του Μιχάλη Καστελλάνου, G.D.t.,
στα ΧΑΝΙΑ, 13-15/10/2023.

Ο **εργαστηριακός σαρωτής UP560** που σάρωσε με την εμφάνισή του την EXPO Athens 2022 στο MEC Παιανίας, και αφού έγινε το δεξί χέρι πολύπειρων εργαστηριούχων μεταξύ των οποίων του Μ.Τσουκνάκη (Ρέθυμνο), Ν.Νέγκα (Ιλιον), Δ.Πανταζόπουλου (Πύργος), Ν.Προκοπίου (Λαμία), SDS Η.Κρομμύδας-κέντρο κοπής (Αγ.Δημήτριος), Κ.Καραρηγορίου (Αγ.Δημήτριος), Δ.Σουρούλα (Λάρνακα), Γ.Θεοδωρίδη-Α.Φαναρτζή (Αλιμος), Χ.Τηλαβερίδη (Λαύριο), Ε.Καραγιάννη (Ρόδος), Κ.Φαναρά (Ιλιον), Β.Τοκαλατσιδή (Θεσσαλονίκη), Ν.Μίγκα (Περιστερί), Τ.Κισκήρα (Αθήνα), Δ.Αρναουτάκη (Ρόδος), Α.Λέζος (Βύρωνας), και πολλών άλλων, **"προσεδαφίζεται" στα ΧΑΝΙΑ της Κρήτης στο 3ήμερο σεμινάριο υπό τον Ανδρέα Τσαγκαράκη, D.D.s., και υπό τον Μιχάλη Καστελλάνου, G.D.t., 13-15/10/2023**, στο φιλόξενο εργαστήριο του Νίκου Φραγκονικολάκη C.D.t., ενός από τους πρώτους ψηφιοποιημένους με UP3D σαρωτή, πελάτες μας!

Ο σαρωτής της UP3D, της εταιρείας με έδρα την ασιατική Silicon Valley, το Shenzhen της Κίνας, την πόλη όπου "συλλαμβάνεται" η παραγωγή του συντριπτικού ποσοστού της παγκόσμιας ψηφιακής οικονομίας, ανέτρεψε τα δεδομένα και στην παγκόσμια ψηφιακή οικονομία του κλάδου μας. Κατασκευάζοντας ψηφιακές συσκευές και λογισμικά που καινοτομούν από κάθε άποψη, δίνει ένα νέο νόημα στον όρο value for money, με τον ιδανικό (just right) σωστό συνδυασμό χαρακτηριστικών και αλγορίθμων καθιστώντας τις αφενός αποτελεσματικές στο έπακρο ακόμα και στις πιο απαιτητικές περιπτώσεις αφετέρου ταχύτερες και ευέλικτες, κάτι που διέπει και το ανθρώπινο δυναμικό της που είναι στις επάλξεις κυριολεκτικά 24/7/365.

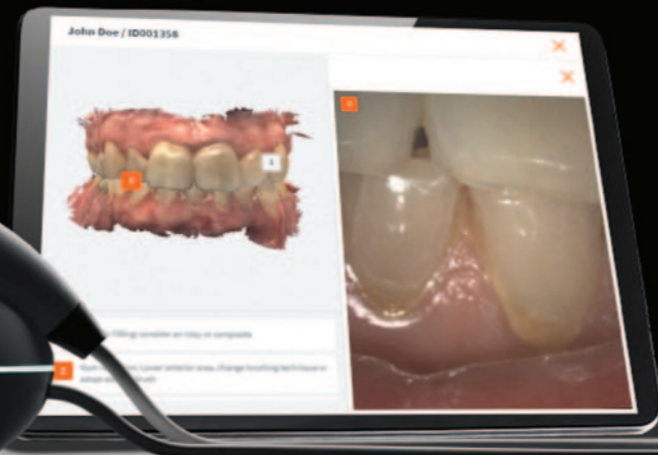
Όλα αυτά και πολλά περισσότερα είναι η **UP3D** και η **EUROPE Digital Dental**, ο αποκλειστικός αντιπρόσωπος της στην Ελλάδα-Κύπρο με το εκπαιδευτικό φορέα της **UP3D Academy**, οι άνθρωποι με την εταιρεία που μπήκαν στα ψηφιακά το 2019, μεγαλωμένοι μέσα σε εργαστήρια, για να μας κάνουν να ξεχάσουμε ό,τι ξέραμε ως τώρα στον κλάδο μας και στα ψηφιακά συστήματα.



Γεράσιμος Κουταβάς, C.E.O.
Ιωάννης Αιγινίτης, C.D.t., milling center

Πριγκηποννήσων 29, 11363 Αθήνα
+30 6974 188 392
+30 210 330 40 51

www.waxodental.com
ger.koutavas@gmail.com
info@waxodental.com



"Προσεδαφίζεται"

στο σεμινάριο του Μιχάλη Καστελλάνου

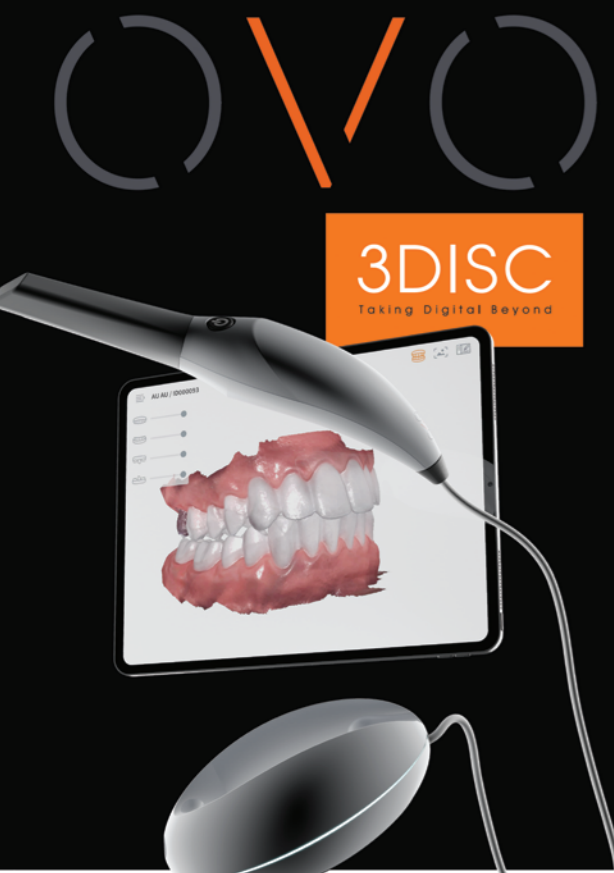
G.D.t., για 1η φορά

ο "αναλογικότερος" ενδοστοματικός σαρωτής
νέας γενιάς της UP3D ACADEMY



Y.Koutavas-J.Aiginitis





Ανταγωνιστικά πλεονεκτήματα

και χαρακτηριστικά του OVO,
του νεότερου μοντέλου

της 3DISC USA που τον καθιστά,
μεταξύ άλλων, τον

“αναλογικότερο” και απλούστερο

στην χρήση και εκμάθηση, σαρωτή:

1. Κατασκευασμένο στις ΗΠΑ με πλήρη άδεια εγκεκριμένη από την FDA (Food and drug administration).
2. Προϊόν μοναδικής υβριδικής τεχνολογίας πατενταρισμένης στην Αμερική ως το 2038.
3. Μοναδική value for money πρόταση.
4. Με εύκολη plug and play λειτουργία και αυτόματη επανασύνδεση κατά την μεταφορά από το ένα ιατρείο στο άλλο.
5. Ασύλληπτη εργονομία, βέλτιστο σχήμα, ελαφρύτατο design 150 γραμ. μόνο, και ιδανικό μέγεθος.
6. Κανένα κόστος αδειών, καμμία μηνιαία συνδρομή-έξτρα κόστος αναβάθμισης λογισμικού και κανένα κόστος για τις υπηρεσίες του cloud.
7. Το λογισμικό του έχει εξαιρετική διασθητικότητα που καθοδηγεί τον οδοντίατρο στην διαδικασία της σαρώσεως ακόμα και για τους κλινικούς που δεν είναι καθόλου εξοικειωμένοι ψηφιακά.
8. Τραβάει φωτογραφίες 2D κατά τη διάρκεια της σάρωσης.
9. Χρησιμοποιεί τεχνητή νοημοσύνη στο 3DiscClinic που περιλαμβάνει λειτουργίες όπως υπολογισμός των υποκείμενων, χαρτογράφηση της μασητικής αποστάσεως, ποιοτικό έλεγχο σαρώσεως, υπολογισμό των αποστάσεων, ανίχνευση του αυχενικού ορίου, αυτόματη αφαίρεση αντικειμένων και διαμόρφωση της 3D εκτύπωσης.
10. Το software αναβαθμίζεται κάθε 3-4 μήνες ενσωματώνοντας νέες δυνατότητες βασισμένες στο feedback του χρήστη.



11. Το Heron cloud δίνει τη δυνατότητα στον οδοντίατρο να στείλει απευθείας τις σαρώσεις στα συνδεδεμένα εργαστήρια χωρίς κανένα περιορισμό, όλες κρυπτογραφημένες με ασφάλεια περνώντας δια μέσου του Amazon web services (AWB).
12. Δυνατότητα να κλειδώσει το σκάνερ με κάποιο συγκεκριμένο εργαστήριο έτσι ώστε να στέλνονται μόνο εκεί οι εργασίες.
13. Διασφαλίζει ποιοτικό έλεγχο σάρωσης με τον χρωματικό χάρτη Quality map tool εξασφαλίζοντας τέλεια αποτελέσματα πριν σταλθούν στο εργαστήριο.
14. Άριστα μασητικά σκαναρίσματα χρησιμοποιώντας και σκληρό και μαλακό ιστό για να παράξουν την δήξη (bite).
15. Καταξιωμένο ως το κορυφαίο σκάνερ για την σάρωση γνάθου με πλήρη νωδότητα.
16. Εντελώς ανοιχτό σύστημα πλήρως συμβατό με όλα τα εργαστηριακά συστήματα και λογισμικά.
17. Προσφέρει δυνατότητα εξαγωγής αρχείων σε μορφή έγχρωμη ply, obj αλλά και στάνταρ stl. Απρόσκοπτα συνδεδεμένο με Exocad, DentalWings και 3shape Lab εργαστηριακά σχεδιαστικά λογισμικά.
18. Calibration-free σε κλινικές συνθήκες χάρη στο οπτικό του σύστημα που δεν περιλαμβάνει την μετακίνηση εξαρτημάτων αντίθετα με τον ανταγωνισμό που προϋποθέτει συχνό καλιμπραρισμο, π.χ. το TRIOS κάθε 20 σαρώσεις και το Medit κάθε 15 μέρες.
19. Το άκρο (tip) του σαρωτή είναι αυτοκλιβανιζόμενο ως 250 φορές. Περιλαμβάνονται 3 tips στη συσκευασία που σημαίνει 750 αυτοκλιβανισμούς ενώ τα υπόλοιπα της αγοράς απαιτούν το μέγιστο 50-100 κλιβανισμούς για κάθε tip.
20. Διαθέτει 360° περιστρεφόμενο άκρο (tip) σκαναρίσματος απλοποιώντας την σάρωση της άνω γνάθου.
21. Εγγύηση διάρκειας 2 ετών.
22. Τεχνική υποστήριξη διαθέσιμη από τις 9.00-18.00, 5 ημέρες την εβδομάδα με Έλληνα τεχνικό, τον Άγγελο Γεωργαλά, από τη Θεσσαλονίκη, εδραιωμένο στο Παρίσι και από την ομάδα της UP3D ACADEMY.



3DISC
Taking Digital Beyond

In one action,
all your imaging needs :
3D scans, 2D images & videos
intelligently sorted and displayed.

The perfect integration
of intraoral scanner,
intraoral camera
and communication hub

Intraoral scanners have never before been positioned at the center of the clinic. 3DISC reinvents the concept, providing perfect integration synergy between Dentists, Patients and Laboratories.
Our new range of features will help dentists put the OVO IOS at the center of their day-to-day practice.



OVO becomes
the center of
your patient dialogues.

Το νέο μοντέλο OVO διαθέτει τρία επίσης πλεονεκτήματα:

Είναι ο συνδυασμός 3 τεχνολογιών :

- 2D ενδοστοματική κάμερα
- 3D ενδοστοματικό scanner
- Scan & Tell Communication hub.

Μόνο το Scan & Tell Communication hub είναι ο συνδυασμός 3 λογισμικών:

1. Οπτικός έλεγχος μασητικών (Buccal monitoring): Είναι ένα εργαλείο παρατήρησης και ανίχνευσης της προόδου της στοματικής υγείας του ασθενούς συγκρίνοντας 2 σκαναρίσματα με χρονική απόσταση για ταυτοποίηση της μεταβολής της υγείας του ασθενούς. Η υπηρεσία αυτή λειτουργεί ως ένα χρήσιμο διαγνωστικό εργαλείο, επιτρέποντας την ανίχνευση καταστάσεων όπως βρουξιμού και κουφάλων. Αναλύοντας τις διαφορές μεταξύ των σαρώσεων ο οδοντίατρος μπορεί να προτείνει το κατάλληλο σχέδιο θεραπείας και επεμβάσεων παρουσιάζοντας στον ασθενή χρωματικά αυτές τις διαφορές στο tablet* [*περιλαμβάνεται στην τιμή].
2. Προκαταρκτική εξέταση ασθενή: Ένα επαναστατικό software που επιτρέπει στον οδοντίατρο να εξηγήσει το πλάνο θεραπείας του ασθενή συνδυάζοντας τις 3D σαρώσεις με φωτογραφίες και βίντεο που έχει συλλάβει η ενσωματωμένη 2D κάμερα παρουσιάζοντας τα σε iPad* [*προσφορά με τον σαρωτή]. Αυτό βοηθάει στην βελτιωμένη επικοινωνία με τον ασθενή και αύξηση του ποσοστού αποδοχής της θεραπείας.
3. Smile design: Ένα ψηφιακό εργαλείο που χρησιμοποιείται από οδοντίατρος για να «οραματιστούν» και να σχεδιάσουν τις αισθητικές παρεμβάσεις και βελτιώσεις στο χαμόγελο του ασθενή. Επιτρέπει τον εξομοίωση πολλαπλών αισθητικών οδοντιατρικών διαδικασιών όπως λεύκανσης, όψεις, ορθοδοντικές προσαρμογές παρέχοντας μια οπτική αναπαράσταση του αναμενόμενου αποτελέσματος. Το smile design είναι προαιρετικό και μπορεί να αγοραστεί για δύο χρόνια με έξτρα κόστος 900€.

Η τελευταία έκδοση του λογισμικού 3.8 περιλαμβάνει δυνατότητες όπως νέα χρώματα, επιλέξιμη ζώνη υψηλής ανάλυσης, μειωμένο χρόνο υπολογισμού μεταξύ βημάτων, μειωμένο ΤΕΛΙΚΟ χρόνο υπολογισμού, διατήρηση σύγκλισης, και σε μελλοντική έκδοση δυνατότητα πολλαπλών συγκλίσεων. Το όριο των 5000 καρτέ (λήψεων) έχει αλλάξει έτσι ώστε να επιτρέπει την δυνατότητα να υπερβαίνεται αλλά να οριστικοποιείται στην στάνταρ ανάλυση.

Αποκλειστικά με το OVO παρέχονται: α) Ενσωματωμένη 2D ενδοστοματική κάμερα, β) Έλεγχος μασητικών επιφανειών, γ) Νέα έκδοση λογισμικού για χρήση σε tablet.

Η προσφορά που τρέχει ισχύει μόνο για τις ημέρες από 29 Σεπτεμβρίου ως 18 Οκτωβρίου και ως το πέρας του σεμιναρίου στα Χανιά της Κρήτης με τον Μιχάλη Καστελλάνο.

Το εμφύτευμα Z1 από την TBR FRANCE και την EUROPE Digital Dental / UP3D Academy



Τα πλεονεκτήματά του:



Συνδυασμός 2 υλικών για καλύτερη οστεοενσωμάτωση.
⇒ **Μακροβιότητα του εμφυτεύματος Σταθερότητα**

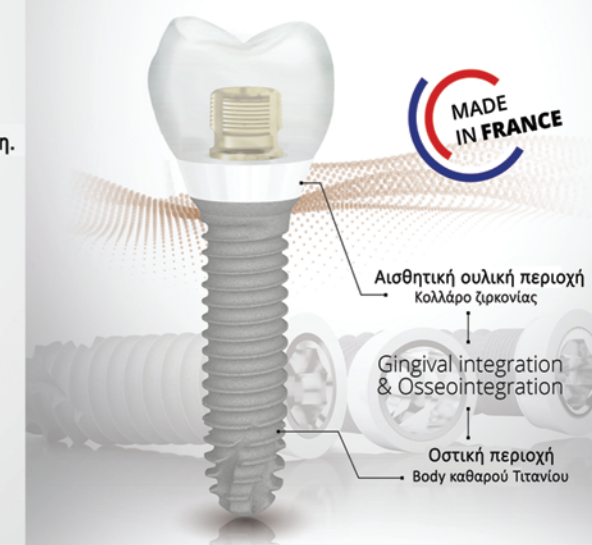
Αντιβακτηριακή ασπίδα
⇒ **Πρόληψη μολύνσεων**

Αισθητικό αποτέλεσμα
⇒ **Ικανοποιημένος ασθενής**

1 χειρουργείο
⇒ **Εξοικονόμηση χρόνου Απλοποίηση εργασίας**



Εμφυτεύματα
σε επίπεδο ιστού
με κολλάρο ζιρκονίας



MADE IN FRANCE

Αισθητική ουλική περιοχή
Κολλάρο ζιρκονίας
Gingival integration & Osseointegration
Οστική περιοχή
Body καθαρού Τιτανίου

TBR
Unique, like your smile

One-stop solution for 2D images & 3D scans:
tell, show & do!